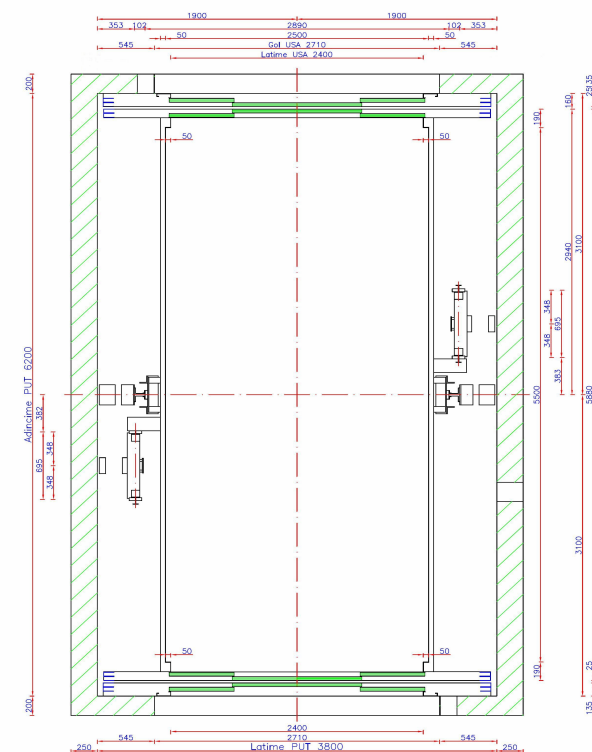
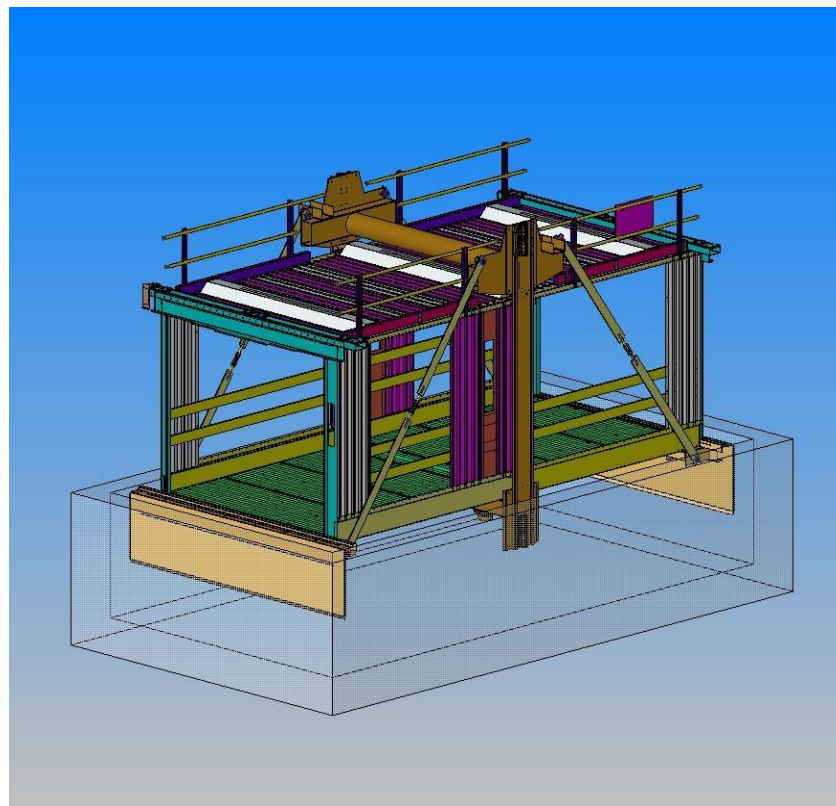
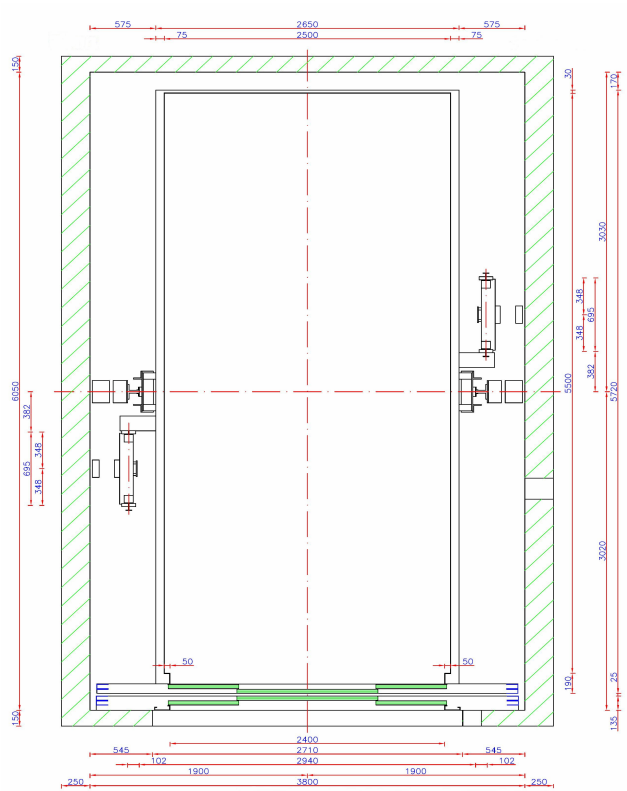


# DATE TEHNICE ASCENSOR **ELMAS AUTO**

Sarcina	Actionare	Pozitie	Cursa	Dimensiuni Cabina	Dimensiuni Put Un Acces	Dimensiuni Put Accese Opuse	Usi 4 Canate	Fundatura Put	Spatiu Sig. Superior	Viteza	Putere Instalata	Curent Pornire	Sarcina Pereti Laterali	Sarcina Fundatura	Durata Montaj
kg	Tandem	Camera Masinii	m	mm	mm	mm	mm	mm	mm	m/s	kw	A	N	N	zile
3800	2 la 1	alaturat	3	2500 x 5500 x 2100	3800 x 6050	3800 x 6200	2400 x 2000	1500	3600	0,4	43,8	81,2	24 013	240 052	18
3800	2 la 1	alaturat	4	2500 x 5500 x 2100	3800 x 6050	3800 x 6200	2400 x 2000	1500	3600	0,4	43,9	81,2	24 013	240 694	18
3800	2 la 1	alaturat	5	2500 x 5500 x 2100	3800 x 6050	3800 x 6200	2400 x 2000	1500	3600	0,4	43,9	81,2	24 013	241 336	19
3800	2 la 1	alaturat	6	2500 x 5500 x 2100	3800 x 6050	3800 x 6200	2400 x 2000	1500	3600	0,4	43,9	81,2	24 013	241 997	19
3800	2 la 1	alaturat	7	2500 x 5500 x 2100	3800 x 6050	3800 x 6200	2400 x 2000	1500	3600	0,4	44,0	81,2	24 013	242 639	20
3800	2 la 1	alaturat	8	2500 x 5500 x 2100	3800 x 6050	3800 x 6200	2400 x 2000	1500	3600	0,4	44,0	81,2	24 013	243 280	20
3800	2 la 1	alaturat	9	2500 x 5500 x 2100	3800 x 6050	3800 x 6200	2400 x 2000	1500	3600	0,4	44,1	99,4	24 013	243 942	21
3800	2 la 1	alaturat	10	2500 x 5500 x 2100	3800 x 6050	3800 x 6200	2400 x 2000	1500	3600	0,4	44,1	99,4	24 013	244 584	21
3800	2 la 1	alaturat	11	2500 x 5500 x 2100	3800 x 6050	3800 x 6200	2400 x 2000	1500	3600	0,4	44,2	99,4	24 013	245 225	22
3800	2 la 1	alaturat	12	2500 x 5500 x 2100	3800 x 6050	3800 x 6200	2400 x 2000	1500	3600	0,4	44,2	99,4	24 013	245 867	22
3800	2 la 1	alaturat	13	2500 x 5500 x 2100	3800 x 6050	3800 x 6200	2400 x 2000	1500	3600	0,4	44,3	117,6	24 013	246 528	23
3800	2 la 1	alaturat	14	2500 x 5500 x 2100	3800 x 6050	3800 x 6200	2400 x 2000	1500	3600	0,4	44,3	117,6	24 013	247 170	23
3800	2 la 1	alaturat	15	2500 x 5500 x 2100	3800 x 6050	3800 x 6200	2400 x 2000	1500	3600	0,5	62,9	133,0	24 013	248 597	24
3800	2 la 1	alaturat	16	2500 x 5500 x 2100	3800 x 6050	3800 x 6200	2400 x 2000	1500	3600	0,5	62,9	133,0	24 013	249 297	24
3800	2 la 1	alaturat	17	2500 x 5500 x 2100	3800 x 6050	3800 x 6200	2400 x 2000	1500	3600	0,5	62,9	133,0	24 013	252 450	25
3800	2 la 1	alaturat	18	2500 x 5500 x 2100	3800 x 6050	3800 x 6200	2400 x 2000	1500	3600	0,5	62,9	133,0	24 013	253 269	25



**GARANTIE UNITATEA HIDRAULICA BUCHER ELVETIA - 6 ANI !**

**Proiectare, Consultanta pe Santier, Livrare, Montaj, Punere in Functiune si Avizare ISCIR.**

